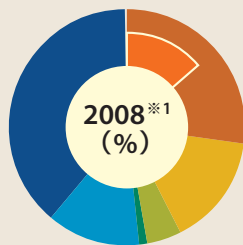


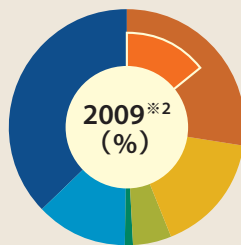
# マーケット情報

## 主要販売チャネル別小売販売金額とシェア一覧

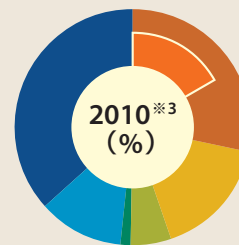
主要販売チャネル別販売金額シェア (3月31日に終了した各年度)



カーショップ	27.4%
タイヤショップ	15.3%
ホームセンター	4.7%
ディスカウントストア&スーパーセンター	1.1%
サービスステーション	12.8%
カーディーラー	38.8%
オートボックス <sup>*4</sup>	13.7%



カーショップ	27.6%
タイヤショップ	16.4%
ホームセンター	5.3%
ディスカウントストア&スーパーセンター	1.1%
サービスステーション	12.6%
カーディーラー	37.0%
オートボックス <sup>*4</sup>	14.4%



カーショップ	28.6%
タイヤショップ	16.3%
ホームセンター	5.4%
ディスカウントストア&スーパーセンター	1.4%
サービスステーション	11.8%
カーディーラー	36.5%
オートボックス <sup>*4</sup>	15.1%

推計時期	カー用品取扱い推定店舗数			推定小売金額(百万円)						推定シェア(%)		
	2008 <sup>*1</sup>	2009 <sup>*2</sup>	2010 <sup>*3</sup>	2008 <sup>*1</sup>	(2008/2007)	2009 <sup>*2</sup>	(2009/2008)	2010 <sup>*3</sup>	(2010/2009)	2008 <sup>*1</sup>	2009 <sup>*2</sup>	2010 <sup>*3</sup>
<b>カーショップ<sup>*5</sup>:</b>												
ナショナルチェーン	1,056	1,047	1,049	431,300	99.5%	415,400	96.3%	419,200	100.9%	20.84	21.72	22.94
ローカルチェーン	180	161	154	70,910	98.9	56,370	79.5	50,330	89.3	3.43	2.95	2.75
独立系ショップ	355	307	273	65,630	84.2	56,282	85.8	52,330	79.7	3.17	2.94	2.86
<b>小計</b>	<b>1,591</b>	<b>1,515</b>	<b>1,476</b>	<b>567,840</b>	<b>97.4</b>	<b>528,052</b>	<b>93.0</b>	<b>521,860</b>	<b>98.8</b>	<b>27.44</b>	<b>27.61</b>	<b>28.56</b>
<b>タイヤショップ:</b>												
メーカー系チェーン	2,251	2,286	2,262	242,070	99.8	244,580	101.0	231,020	94.5	11.70	12.79	12.64
独立系ショップ	521	498	467	74,125	88.1	69,128	93.3	67,094	97.1	3.58	3.61	3.67
<b>小計</b>	<b>2,772</b>	<b>2,784</b>	<b>2,729</b>	<b>316,195</b>	<b>96.7</b>	<b>313,708</b>	<b>99.2</b>	<b>298,114</b>	<b>95.0</b>	<b>15.28</b>	<b>16.40</b>	<b>16.31</b>
ホームセンター	3,643	3,721	3,788	97,539	92.4	101,925	104.5	97,737	95.9	4.71	5.33	5.35
ディスカウントストア&スーパーセンター	814	795	849	21,641	103.5	19,893	91.9	26,149	131.5	1.05	1.04	1.43
サービスステーション	34,127	31,836	30,829	263,799	102.2	241,634	91.6	215,709	89.3	12.75	12.64	11.80
カーディーラー	16,213	15,992	15,587	802,620	101.6	707,108	88.1	667,790	94.4	38.78	36.98	36.54
<b>合計</b>	<b>59,160</b>	<b>56,643</b>	<b>55,258</b>	<b>2,069,634</b>	<b>99.3</b>	<b>1,912,320</b>	<b>92.4</b>	<b>1,827,359</b>	<b>95.6</b>	<b>100.00</b>	<b>100.00</b>	<b>100.00</b>

出典：株式会社オートマート・ネットワーク「AM+NETWORK」2008/8号、2009/8号、2010/8号

※1 2007年4月～2008年3月末日の推定数値

※2 2008年4月～2009年3月末日の推定数値

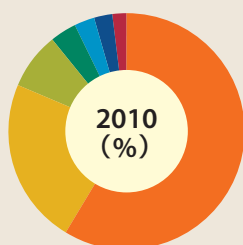
※3 2009年4月～2010年3月末日の推定数値

※4 「オートボックス」、「スーパーオートボックス」及び「オートハローズ」における売上高

※5 カーショップはナショナルチェーン(オートボックス、イエローハット、ジェームス)、ローカルチェーン(カーショップを10店舗以上展開しているチェーンが対象)、独立系ショップの3つに分けられています。

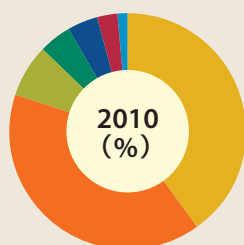
## 同業他社比較

### 売上高シェア



オートボックス*1	58.8%
イエローハット	22.7%
ジェームス	7.8%
ドライバーズスタンド	3.5%
オートウェーブ	2.8%
オートアールズ	2.6%
モンテカルロ	1.8%

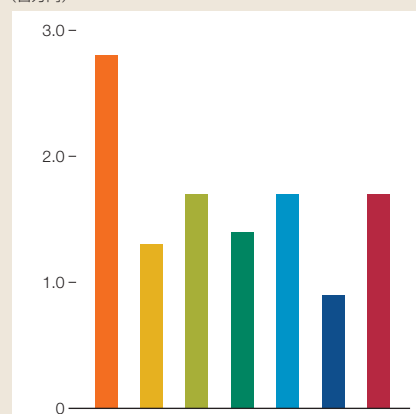
### 店舗数シェア



イエローハット	40.2%
オートボックス*1	39.9%
ジェームス	7.1%
ドライバーズスタンド	4.5%
オートアールズ	4.2%
モンテカルロ	2.7%
オートウェーブ	1.3%

### 1坪当たり年間売上高

(百万円)



■ オートボックス\*1 
 ■ イエローハット 
 ■ ジェームス 
 ■ ドライバースタンド 
 ■ オートウェーブ 
 ■ オートアールズ 
 ■ モンテカルロ

推計時期	小売ベース売上高 (億円)		総店舗数 (店)		総売場面積 (坪)		従業員数 (人)		1店舗当たり年間売上高 (百万円)		1店舗当たり売場面積 (坪)		1店舗当たり従業員数 (人)		1坪当たり年間売上高 (百万円)		従業員1人当たり年間売上高 (百万円)	
	2009*2	2010*3	2009*2	2010*3	2009*2	2010*3	2009*2	2010*3	2009*2	2010*3	2009*2	2010*3	2009*2	2010*3	2009*2	2010*3	2009*2	2010*3
オートボックス*1	2,757	2,760	482	480	99,300	99,461	10,950	11,174	571	575	206	207	23	23	2.8	2.8	25.2	24.7
イエローハット	1,063	1,066	483	484	80,043	80,071	5,550	5,561	220	220	166	165	12	12	1.3	1.3	19.2	19.2
ジェームス	334	366	82	85	21,254	21,997	1,336	1,422	407	431	259	259	16	17	1.6	1.7	25.0	25.7
ドライバーズスタンド*4	181	162	55	54	11,279	11,162	797	760	329	299	205	207	15	14	1.6	1.4	22.7	21.3
オートウェーブ*5	151	133	15*6	16	7,600	7,614	433	340	1,007	887	507	508	29	23	2.0	1.7	34.9	39.1
オートアールズ	122	124	48	51	13,168	13,940	663	711	254	243	274	273	14	14	0.9	0.9	18.4	17.4
モンテカルロ	88	85	33	33	4,930	4,930	294	303	266	257	149	149	9	9	1.8	1.7	29.9	28.0
オートウェイ*7	22	—	10	—	2,556	—	97	—	220	—	256	—	10	—	0.9	—	22.7	—
合計	4,718	4,695	1,208	1,203	240,130	239,175	20,120	20,271	391	390	199	199	17	17	2.0	2.0	23.4	23.2

出典：株式会社オートマート・ネットワーク「AM+NETWORK」2009/7号、2010/7号

※1 「オートボックス」、「スーパーオートボックス」及び「オートハローズ」における売上高

※2 小売ベース売上高は2008年4月～2009年3月末日の推定数値

店舗数、売場面積、従業員数などは2009年3月末日の数値

※3 小売ベース売上高は2009年4月～2010年3月末日の推定数値

店舗数、売場面積、従業員数などは2010年3月末日の数値

※4 ドライバースタンドは「2りんかん(28店舗)」「カルグ(1店舗)」を含む。

※5 オートウェーブは「オイルボーイ(FC1店舗除く)」を含む。

※6 オートウェーブチェーンの店舗数は期中に閉店した店舗を含む。

※7 オートウェイチェーンは「10店舗以上のチェーン網」との調査対象要件を満たさなかったため、2009年度より調査対象外とした。